

Elecciones Generales 2015 - Congreso

20 diciembre 2015 21:02

















VIVEL DEL RÍO MARTÍN 100,00% escrutado

Participación

Participación	2015	2011
Votantes	50 (70,42%)	63 (79,75%)
Abstención	21 (29,58%)	16 (20,25%)

Votos	2015	2011
Nulos	0 (0,00%)	2 (3,17%)
En blanco	0 (0,00%)	2 (3,28%)

Resultados

2015		2011	
Candidaturas	Votos	Candidaturas	Votos
 PARTIDO POPULAR EN COALICIÓN CON EL PARTIDO ARAGONÉS PP-PAR	32 (64,00%)	 PARTIDO POPULAR EN COALICIÓN CON EL PARTIDO ARAGONÉS PP-PAR	44 (72,13%)
 PARTIDO SOCIALISTA OBRERO ESPAÑOL PSOE	7 (14,00%)	 PARTIDO SOCIALISTA OBRERO ESPAÑOL P.S.O.E.	13 (21,31%)
 CIUDADANOS-PARTIDO DE LA CIUDADANÍA C's	6 (12,00%)		-
 PODEMOS PODEMOS	5 (10,00%)		-
 PARTIDO COMUNISTA DE LOS PUEBLOS DE ESPAÑA PCPE	0 (0,00%)		-
 PARTIDO ANIMALISTA CONTRA EL MALTRATO ANIMAL PACMA	0 (0,00%)	 PARTIDO ANIMALISTA CONTRA EL MALTRATO ANIMAL PACMA	0 (0,00%)
 UNIDAD POPULAR EN ARAGÓN: IZQUIERDA UNIDA, CHUNTA ARAGONESISTA, UNIDAD POPULAR EN COMÚN IU-CHA-UPeC	0 (0,00%)	 CHUNTA ARAGONESISTA-IZQUIERDA UNIDA, LA IZQUIERDA DE ARAGÓN: LA IZQUIERDA PLURAL CHA-IU	0 (0,00%)
 UNIÓN PROGRESO Y DEMOCRACIA UPyD	0 (0,00%)	 UNIÓN PROGRESO Y DEMOCRACIA UPyD	2 (3,28%)
 ESCAÑOS EN BLANCO EB	0 (0,00%)	 ESCAÑOS EN BLANCO Eb	0 (0,00%)
 RECORTES CERO-GRUPO VERDE RECORTES CERO-GRUPO VERDE	0 (0,00%)		-

20 diciembre 2015 21:02